




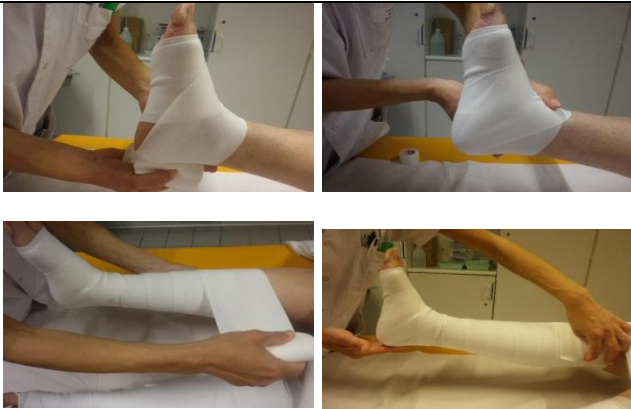
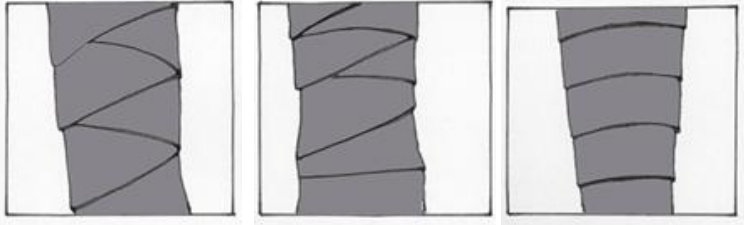



BANDAGE A ALLONGEMENT COURT

| | |
|---|--|
| PRODUITS DISPONIBLES  | <p>Référencé CHU :</p> <ul style="list-style-type: none"> 750154 BDE CONTENT 4CMX5M ROSIDAL K 750155 BDE CONTENT 6CMx5M ROSIDAL K 750061 BDE CONTENT 10CMx5M ROSIDAL K <p>Produits disponibles en ville : BIFLEXIDEAL® (THUASNE) : 10cmx5m, 6cmx5m, 3cmx5m</p> <p>Coût : Pas de prise en charge par la sécurité sociale, sauf Rosidal K® remboursée si plaies.</p> |
| CARACTERISTIQUES  | <p>Composition :</p> <p>Biflexidéal :</p> <ul style="list-style-type: none"> Coton => 64,5% Viscose => 33,75% Elasthanne => 1,5% Polyamide => 0,25% <p>Flexidéal :</p> <ul style="list-style-type: none"> Polyester => 13.8% Polyamide => 33.75% Viscose => 27.94% Elasthanne => 0.66% <p>Absence de latex.</p> |
| INDICATIONS  | <p>Cédèmes chroniques (insuffisances organiques et déficit neurologique). Cédèmes post opératoires. Cédèmes sur terrain d'artériopathie ($0.7 < IPS \leq 0.9$). Ulcères veineux de jambe (Si $IPS \geq 0.9$ ou avec IPS entre 0.7 et 0.9 uniquement sous surveillance médicale). Thrombose veineuse profonde ou superficielle (si contre-indication à l'allongement long). Insuffisance veineuse chronique. Lymphœdème.</p> |
| CONTRE-INDICATIONS  | <p>Artériopathie des membres inférieurs avec $IPS \leq 0.7$. Erysipèle non traité. Œdème des membres inférieurs lié à une insuffisance cardiaque décompensée, non traitée.</p> |
| CONDUITE SOIGNANTE  | <p>1 : Départ de la base des orteils : appliquer 2 tours de bandage. 2 : Appliquer directement le bandage sur le talon et revenir en 8 sur la cheville pour redescendre sur le dessous du pied. 3 : Croisée cheville et talon couvert. 4 : Remonter le bandage tiers inférieur jambe. La bande ne doit pas être coupée, il est autorisé de redescendre le bandage une fois la hauteur voulue atteinte.</p> |

| Type de Modification | Date | N° Version | Auteur |
|----------------------|------------|------------|---|
| Rédaction | 18/03/2018 | 1 | Médecin Vasculaire - IDE P/C – Pharmacien DMS |
| Mise à jour | | | |
| Validation | 18/03/2018 | 1 | Médecin Vasculaire - IDE P/C – Pharmacien DMS |

| | |
|--|---|
| |  |
| FIXATION DU BANDAGE | <p>Uniquement par une bande adhésive type sparadrap non tissé extensible.</p> <p>Attention ne pas utiliser les crochets pour la fixation, ils ne servent qu'à tenir la bande enroulée.</p> |
| TYPE DE POSE | <p style="text-align: center;"> SPICA (EPI) DEMI SPICA CIRCULAIRE </p>  |
| DUREE APPLICATION  | <p>Elles peuvent être laissées en place jour et nuit (peu de pression au repos).</p> |

| Type de Modification | Date | N° Version | Auteur |
|----------------------|------------|------------|---|
| Rédaction | 18/03/2018 | 1 | Médecin Vasculaire - IDE P/C – Pharmacien DMS |
| Mise à jour | | | |
| Validation | 18/03/2018 | 1 | Médecin Vasculaire - IDE P/C – Pharmacien DMS |