










## SYSTEMES DE COMPRESSION BI-BANDES COHESIVES

<b>PRODUITS DISPONIBLES</b> 	<p><u>Référencés CHU</u> : <b>Coban® 2 (3M), réservé Médecine vasculaire</b></p> <div style="display: flex; align-items: flex-start;">  <ul style="list-style-type: none"> <li>750681 BDE COMPRESSION 2,5CMx3,5M COBAN2 LITE</li> <li>750682 BDE COMPRESSION 10CMx3.5M COBAN2 LITE</li> <li>750685 BDE COMPRESSION 10CMx4.5M COBAN2</li> <li>750686 BDE COMPRESSION 15CMx4.5M COBAN2</li> <li>750680 BDE CONFORT 10CMx2.7M COBAN2 LITE</li> <li>750683 BDE CONFORT 10CMx3.5M COBAN2</li> <li>750684 BDE CONFORT 15CMx3.5M COBAN2</li> </ul> </div> <p><u>Produits disponibles en ville</u> : <b>UrgoK2® (Urgo)</b> </p> <p>Produits pris en charge par la sécurité sociale en cas de plaies.</p>
<b>CARACTERISTIQUES</b> 	<p><b><u>Coban 2 :</u></b></p> <ul style="list-style-type: none"> <li>1 bande de confort 10cm x 2.7m : hydrocellulaire en mousse de polyuréthane, laminé sur une bande cohésive non tissée en fibres polyester, associées à des fibres élastiques.</li> <li>1 bande de compression externe cohésive 10cm x 3.5m : en fibres polyester, associées à des fibres élastiques.</li> </ul> <p>Absence de Latex </p> <p><b><u>UrgoK2 (Ville) :</u></b> disponible en 2 tailles selon la circonférence de cheville (18-35cm ou 25-32cm).</p> <ul style="list-style-type: none"> <li>1 bande ouatée à allongement court blanche 10 cm x 7.5m. (existe aussi en 8 ou 12 cm de large)</li> <li>1 bande à allongement long additionnelle. </li> </ul>
<b>INDICATIONS</b> 	<p>Traitement de l'ulcère veineux de jambe, de l'œdème d'origine veineuse et/ou lymphatique justifiant d'une compression forte. IPS supérieur ou égal à 0.8.</p>
<b>CONTRE-INDICATIONS</b> 	<p><b>Artériopathie avec IPS &lt; 0.8.</b> <b>Insuffisance cardiaque décompensée et non traitée.</b> <b>Erysipèle non traité.</b></p>
<b>CONDUITE SOIGNANTE</b> 	<p><b><u>Bande 1:</u></b></p> <ul style="list-style-type: none"> <li>Commencer à la base des orteils par 2 tours d'ancrage.</li> <li>Continuer en faisant une figure en 8 autour de la cheville sans tension excessive sur le pied en prenant bien le talon.</li> <li>Remonter jusqu'au genou en effectuant des spirales et en appliquant une tension appropriée et un chevauchement de 50% (pour la bande urgoK2, l'indicateur doit former un cercle).</li> <li>Une fois arrivé à la hauteur prescrite, réaliser 2 tours de bande avant de <b>couper l'excédant.</b></li> <li>Fixer avec un sparadrap.</li> </ul>


Type de Modification	Date	N° Version	Auteur
Rédaction	18/03/2018	1	Médecin Vasculaire - IDE P/C – Pharmacien DMS
Mise à jour			
Validation	18/03/2018	1	Médecin Vasculaire - IDE P/C – Pharmacien DMS

- Ne pas redescendre avec cette bande.

### COBAN 2



### URGOK2



Type de Modification	Date	N° Version	Auteur
Rédaction	18/03/2018	1	Médecin Vasculaire - IDE P/C – Pharmacien DMS
Mise à jour			
Validation	18/03/2018	1	Médecin Vasculaire - IDE P/C – Pharmacien DMS

**Bande 2:**

Appliquer selon la même technique en commençant un doigt au-dessus de la première bande et en terminant un doigt en dessous.


**COBAN 2**



**URGOK2**



Type de Modification	Date	N° Version	Auteur
Rédaction	18/03/2018	1	Médecin Vasculaire - IDE P/C – Pharmacien DMS
Mise à jour			
Validation	18/03/2018	1	Médecin Vasculaire - IDE P/C – Pharmacien DMS

<b>DUREE APPLICATION</b> 	Le système peut théoriquement rester en place jusqu'à 7 jours <b><u>JOUR ET NUIT.</u></b> En cas de plaie ou de raison pratique, cette durée peut être réduite à 2 ou 3 jours.

Type de Modification	Date	N° Version	Auteur
Rédaction	18/03/2018	1	Médecin Vasculaire - IDE P/C – Pharmacien DMS
Mise à jour			
Validation	18/03/2018	1	Médecin Vasculaire - IDE P/C – Pharmacien DMS